

CHECKLISTE PV-FASSADE FÜR TRAPEZ-UND WELLBLECH



Dieses Formular bitte vollständig ausfüllen und per Mail an info@k2-systems.com.

Kundeninformationen

NAME KUNDE

ANSPRECHPARTNER

FIRMA

TELEFON-NR.

STRASSE / NR.

MOBIL

PLZ / ORT / LAND

E-MAIL

Standortinformationen (PV-Anlage)

STRASSE

PROJEKTBEZEICHNUNG

PLZ / ORT

LAND

Gebäudedaten

ART: NEUBAU

----- m ----- m ----- m

SANIERUNG ----- Jahr

HÖHE ----- LÄNGE ----- BREITE

BESTAND ----- Jahr

----- m² ----- m

PV-FASSADENFLÄCHE ----- HÖHE ÜBER NN

Verankerungsgrund / Fassadenverkleidung

Sickenverlauf nur von unten nach oben möglich.



TRAPEZBLECH



WELLBLECH

Geländekategorie

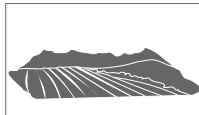
KATEGORIE 0

SEEN ODER KÜSTENGEBIET



KATEGORIE 1

FLACHES FELD, OHNE HINDERNISSE



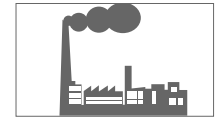
KATEGORIE 2

FLACHES FELD, MIT VEREINZELTEN HINDERNISSEN



KATEGORIE 3

VORSTÄDTE, INDUSTRIE-
GEWERBEGBEITE



KATEGORIE 4

STADTGEBIET



Modulangaben

MODULFIXIERUNG Einlegeschiene Modulklemme (nur horizontale Modulmontage erlaubt)

HERSTELLER

MODULTYP

----- / ----- / ----- mm
MASSE

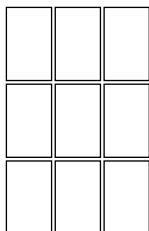
----- Wp ----- kg
LEISTUNG GEWICHT

----- St.
GESAMTANZAHL (PROJEKTBASIERT)


DATENBLATT LIEGT VOR

MODULAUSRICHTUNG

VERTIKAL



HORIZONTAL



Detailangaben zur Fassadenverkleidung



TRAPEZBLECH

HERSTELLER

TYP

MATERIAL: ALUMINIUM

STAHL

SONSTIGES

GÜTE

----- mm
A GESAMTHÖHE INKL. (F) PROFILHÖHE

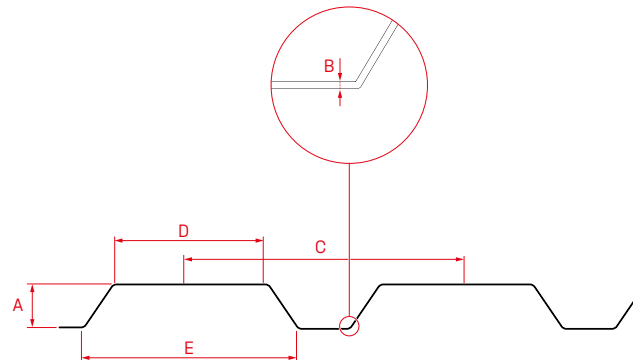
----- mm
B STÄRKE

----- mm
C SICKENABSTAND

----- mm
D OBERGURTBREITE

----- mm
E UNTERGRUNDBREITE

----- mm
F PROFILHÖHE



WELLBLECH

HERSTELLER

TYP

MATERIAL: ALUMINIUM

STAHL

SONSTIGES

GÜTE

----- mm
A GESAMTHÖHE INKL. (F) PROFILHÖHE

----- mm
B SICKENABSTAND

----- mm
C STÄRKE

