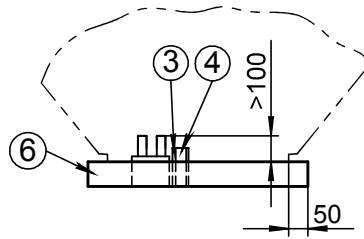




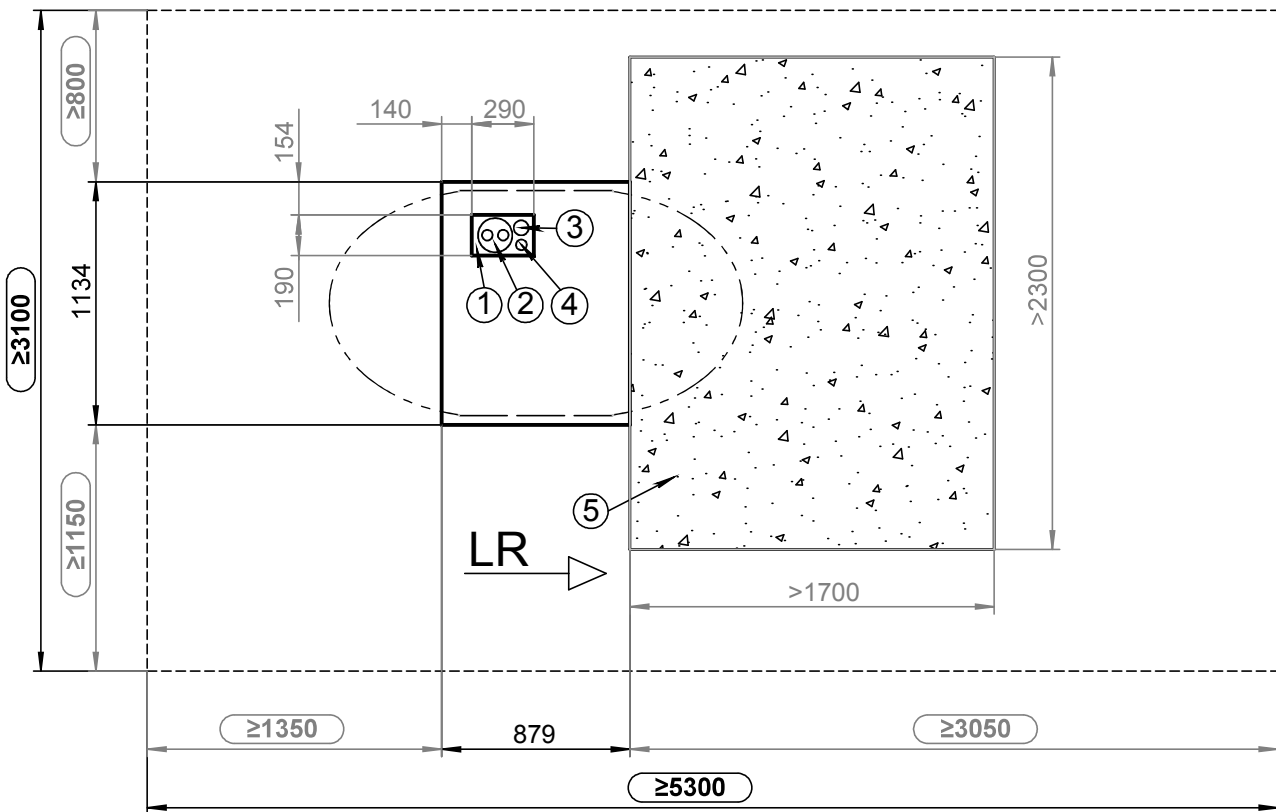
# LA 16.1HV

# Aufstellungsplan

A



C



Legende: D819377a

Alle Maße in mm.

Pos.	Bezeichnung
A	Vorderansicht
C	Draufsicht
LR	Luftrichtung
≥ ...	Mindestabstände
1	Aussparung im Sockel
2	Nahwärmerohr für Heizwasser Vor-/ Rücklauf
3	Leerrohr für Elektrokabel Durchmesser mindestens 70mm
4	Kondensatwasserablauf Durchmesser mindestens 50mm
5	wasserdurchlässige Fläche (Kies,...) im Luftaustrittsbereich
6	Sockel



## Küstenaufstellung

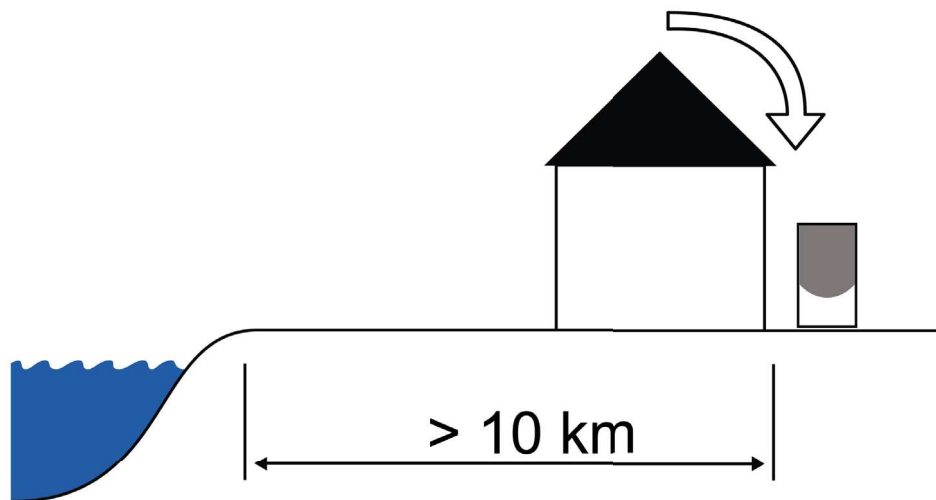
LA 16.1HV

### ACHTUNG

Die funktionsnotwendigen, sicherheits- und servicebedingten Mindestabstände müssen eingehalten werden.

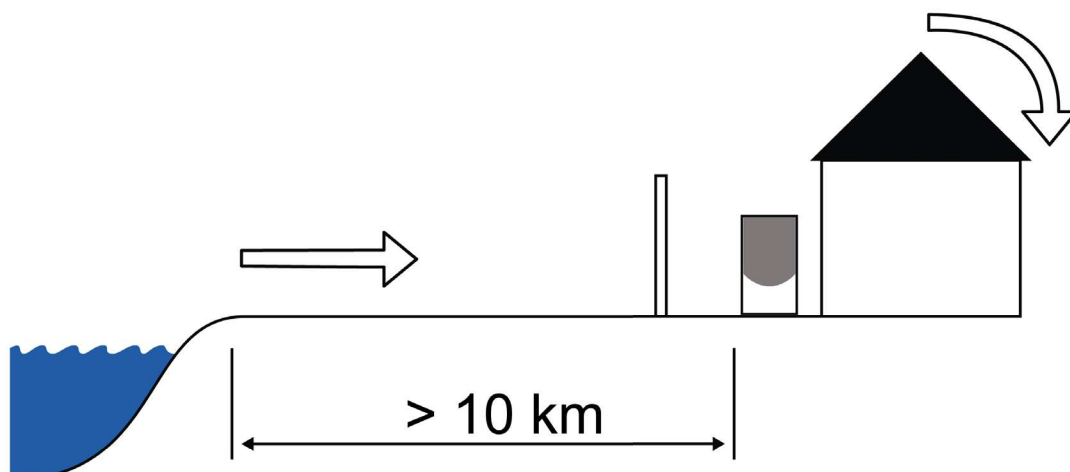
- von der Küste/Hauptwindrichtung abgewandt

- ✓ im windgeschützten, wandnahen Bereich
- ✓ nicht im Freifeld
- ✓ nicht in sandiger Umgebung (Sandeintrag wird vermieden)



- auf der Seeseite

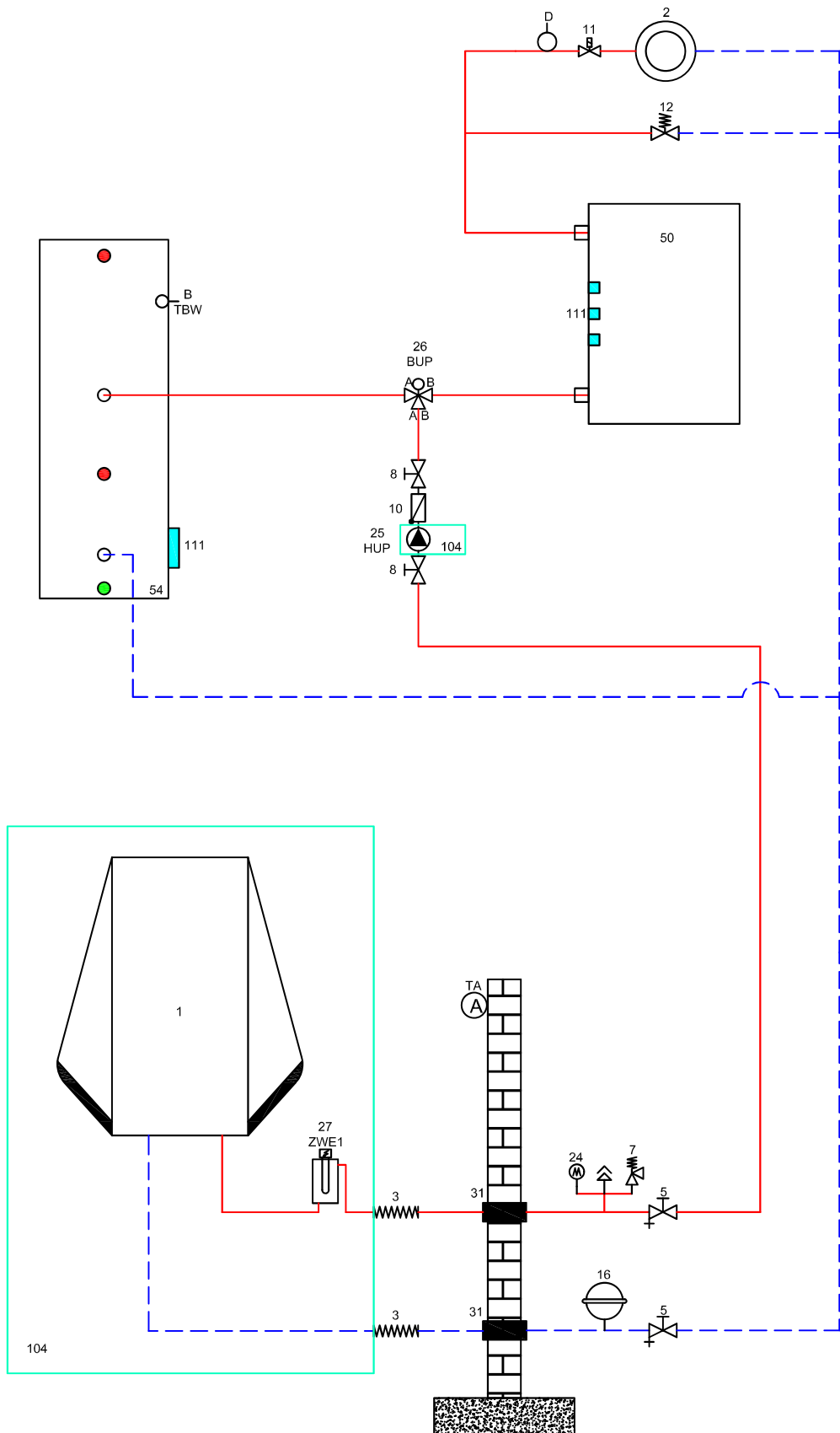
- ✓ im wandnahen Bereich
- ✓ ein gegen Seewind beständiger, dichter Windschutz ist aufgestellt
- ✓ Höhe und Breite dieses Windschutzes  $\geq 150\%$  der Geräteabmessungen
- ✓ nicht in sandiger Umgebung (Sandeintrag wird vermieden)





# Reihenspeicher

LA 16.1HV





# LA 16.1HV

# Trennspeicher

